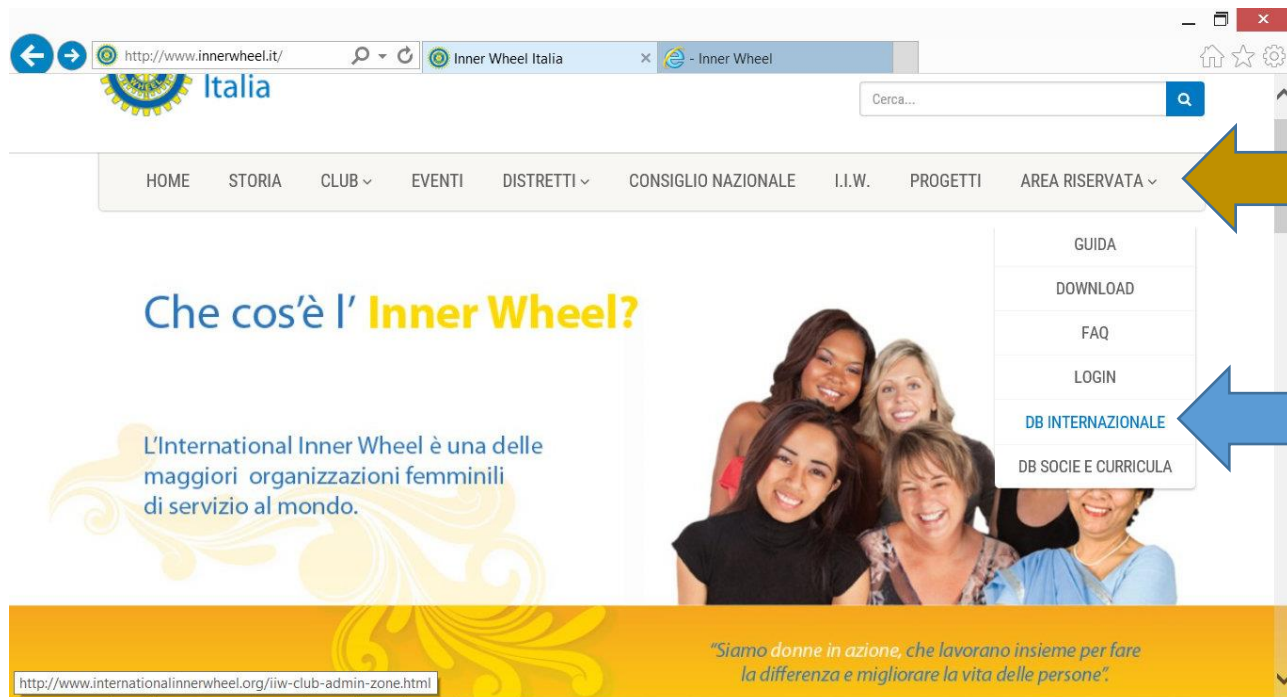
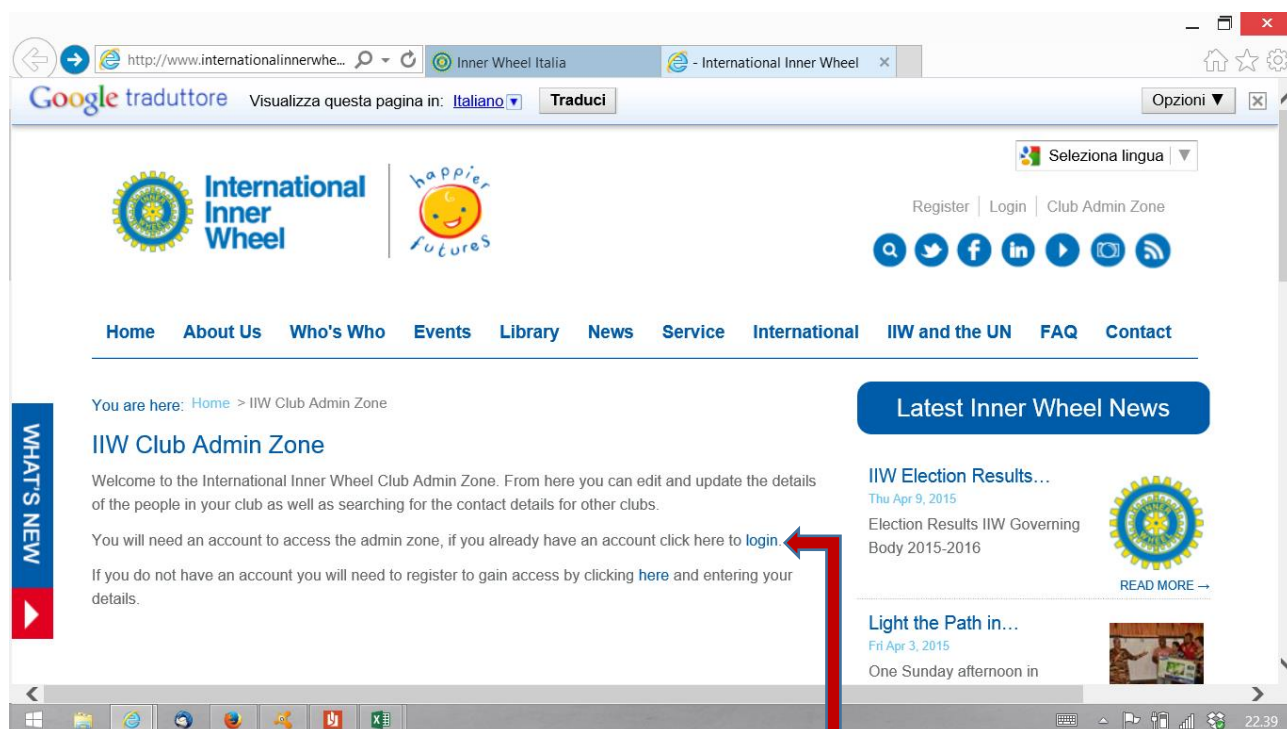


Come accedere al database internazionale

Sul sito www.innerwheel.it selezionare dal menu a tendina dell'AREA RISERVATA, l'opzione DB INTERNAZIONALE.




Si verrà reindirizzati alla pagina del sito internazionale da cui si può effettuare l'accesso.



Posizionare il puntatore del mouse su login e fare clic su login, apparirà la seguente schermata: nel caso in cui desideriamo che Google traduttore ci traduca la pagina, non dimentichiamo di sceglierla nella finestra in alto a destra, 'seleziona lingua'.

Inserire nel nome utente l'indirizzo gmail che è anche la nostra user-identity con la quale ci siamo registrate, e digitare la password.



Clic su 'ACCESSO'. Ora possiamo aggiornare il nostro Database, non dimenticando di controllare che i dati siano corretti, prima di salvare il lavoro.